



Україна

**КОРОСТИШІВСЬКА МІСЬКА РАДА  
КОРОСТИШІВСЬКОГО РАЙОНУ ЖИТОМИРСЬКОЇ ОБЛАСТІ  
м.Коростишів**

**Р І Ш Е Н Н Я**

**Коростишівської міської ради**  
шістдесят третя сесія сьомого скликання

перше пленарне засідання

20.11.2018

№ 594

Про Звіт щодо виконання  
Стрижівського сільського  
бюджету за 9 місяців 2018 року



Заслухавши інформацію «Про Звіт щодо виконання Стрижівського сільського бюджету за 9 місяців 2018 року» начальника фінансового управління міської ради Якименка А.О. та враховуючи рекомендації постійних комісій міської ради, керуючись ст. 26 Закону України «Про місцеве самоврядування в Україні», статтями 14, 72, 78, 101 Бюджетного кодексу України, міська рада

**ВИРІШИЛА:**

1. Інформацію начальника фінансового управління Якименка А.О. «Про Звіт щодо виконання Стрижівського сільського бюджету за 9 місяців 2018 року» взяти до відома (додається).
2. Затвердити звіт щодо виконання Стрижівського сільського бюджету за 9 місяців 2018 року по доходах в сумі 1 367,9 тис. грн., по видатках в сумі 1 077,1 тис. грн., в тому числі:
  - по загальному фонду по доходах в сумі 1 354,4 тис. грн., по видатках в сумі 1 076,9 тис. грн.
  - по спеціальному фонду по доходах в сумі 13,5 тис. грн., по видатках в сумі 0,2 тис. грн.
3. Контроль за виконанням рішення покласти на міського голову Кохана І.М. та на постійну комісію міської ради з питань бюджету та комунальної власності.

Міський голова

І.М. Кохан

  
А.О. Якименко

  
І.М. Кохан


**Звіт**  
**про виконання сільського бюджету**  
**за 9 місяців 2018 року по Стрижівській сільській раді**

грн.

	Код бюджетної класифікації	Загальний фонд				Спеціальний фонд				Разом			
		Планові показники		Виконання з початку року	Відсоток виконання до плану з урахуванням внесених змін	Планові показники		Виконання з початку року	Відсоток виконання до плану з урахуванням внесених змін	Планові показники		Виконання з початку року	Відсоток виконання до плану з урахуванням внесених змін
		Затверджено місцевими радами на рік	Затверджено з урахуванням внесених змін на період			Затверджено місцевими радами на рік	Затверджено з урахуванням внесених змін			Затверджено місцевими радами на рік	Затверджено з урахуванням внесених змін		
1.	2.	3.	4.	5.	6.	7.	8.	9.	10.	11.	12.	13.	14.
<b>I. Доходи бюджету</b>													
<b>I. Податкові надходження</b>	<b>10000000</b>	<b>1110006</b>	<b>970526</b>	<b>1030467</b>	<b>106,2%</b>					<b>1110006</b>	<b>970526</b>	<b>1030467</b>	<b>106,2%</b>
<b>Податки та доходи</b>	<b>11000000</b>	<b>0</b>	<b>0</b>	<b>200</b>									
<b>Податок на прибуток підприємства</b>	11020200			<b>200</b>									
<b>1.Рентна плата та плата за використання інших природних ресурсів</b>	<b>13000000</b>	<b>50000</b>	<b>37503</b>	<b>22216</b>	<b>59,2%</b>					<b>50000</b>	<b>37503</b>	<b>22216</b>	<b>59,2%</b>
Рентна плата за спеціальне використання лісових ресурсів	13010000	50000	37503	22216,16	59,2%					50000	37503	22216	59,2%
Рентна плата за спеціальне використання лісових ресурсів (крім рентної плати за спеціальне використання лісових ресурсів в частині деревини, заготовленої в порядку рубок головного користування)	13010200	50000	37503	22216,16	59,2%					50000	37503	22216	59,2%
<b>2.Внутрішні податки на товари та послуги</b>	<b>14000000</b>	<b>20000</b>	<b>16603</b>	<b>14749,94</b>	<b>88,8%</b>					<b>20000</b>	<b>16603</b>	<b>14749,94</b>	<b>88,8%</b>
Акцизний податок з реалізації суб'єктами господарювання роздрібною торгівлю підакцизних товарів	14040000	20000	16603	14749,94	88,8%					20000	16603	14750	88,8%
<b>3.Місцеві податки</b>	<b>18000000</b>	<b>1040006</b>	<b>916420</b>	<b>993301</b>	<b>108,4%</b>	<b>0</b>	<b>0</b>	<b>0</b>		<b>1040006</b>	<b>916420</b>	<b>974665</b>	<b>106,4%</b>
<b>Податок на майно</b>	<b>18010000</b>	<b>256000</b>	<b>213551</b>	<b>308008</b>	<b>144,2%</b>	<b>0</b>	<b>0</b>	<b>0</b>		<b>256000</b>	<b>213551</b>	<b>289372</b>	<b>135,5%</b>
Податок на нерухоме майно, відмінне від земельної ділянки, сплачений юридичними особами, які є власниками об'єктів житлової нерухомості	18010100	0	0	450,6						0	0	451	
Податок на нерухоме майно, відмінне від земельної ділянки, сплачений фізичними особами, які є власниками об'єктів житлової нерухомості	18010200	1000	1000	1969,65	197,0%					1000	1000	0	
Податок на нерухоме майно, відмінне від земельної ділянки, сплачений фізичними особами, які є власниками об'єктів нежитлової нерухомості	18010300	30000	29590	35492,28	119,9%					30000	29590	35492	119,9%
Податок на нерухоме майно, відмінне від земельної ділянки, сплачений юридичними особами, які є власниками об'єктів нежитлової нерухомості	18010400	15000	14673	17142,99	116,8%					15000	14673	17143	116,8%
Земельний податок з юридичних осіб	18010500	5000	5000	12384,78	247,7%					5000	5000	12385	247,7%
Орендна плата з юридичних осіб	18010600		0	78388,88						0	0	78389	
Земельний податок з фізичних осіб	18010700	35000	21785	37019,69	169,9%					35000	21785	37019,69	169,9%
Орендна плата з фізичних осіб	18010900	170000	141503	108492,31	76,7%					170000	141503	108492,31	76,7%
Транспортний податок з фізичних осіб	18011000			16666,67						0	0	16666,67	
<b>4.Єдиний податок</b>	<b>18050000</b>	<b>784006</b>	<b>702869</b>	<b>685293</b>	<b>97,5%</b>	<b>0</b>	<b>0</b>	<b>0</b>		<b>784006</b>	<b>702869</b>	<b>685293</b>	<b>97,5%</b>
Єдиний податок з юридичних осіб	18050300	450000	369596	302064,24	81,7%					450000	369596	302064,24	81,7%
Єдиний податок з фізичних осіб	18050400	320000	320000	369955,71	115,6%					320000	320000	369955,71	115,6%

Єдиний податок з сільськогосподарських товаровиробників, у яких частка сільськогосподарського товаровиробництва за попередній податковий (звітний) рік дорівнює або перевищує 75 відсотків	18050500	14006	13273	13273,23	100,0%					14006	13273	13273,23	100,0%
<b>II. Неподаткові надходження</b>	20000000	0	0	7866		13000	13000	13467		13000	13000	14532	111,8%
Інші надходження	21080000	0	0	6800									
Адмін штрафи	21081500	0	0	6800									
Адміністративні збори та платежі, доходи від некомерційної господарської діяльності	22000000	0	0	1066		0	0	0		0	0	1066	
Плата за надання адміністративних послуг	22010000	0	0	1047		0	0	0		0	0	1047	
Плата за надання інших адміністративних послуг	22012500			1047,2						0	0	1047,2	
Державне мито	22090000	0		18,7				0		0	0	18,7	
Державне мито, що сплачується за місцем розгляду та оформлення документів, у тому числі за оформлення документів на спадщину і дарування	22090100			18,7						0	0	18,7	
<b>3. Власні надходження бюджетних установ</b>	25000000					13000	13000	13466,53	103,6%	13000	13000	13466,53	103,6%
Надходження від плати за послуги, що надаються бюджетними установами згідно із законодавством	25010000					13000	13000	13466,53	103,6%	13000	13000	13466,53	103,6%
Плата за послуги, що надаються бюджетними установами згідно з їх основною діяльністю	25010100					13000	13000	13466,53	103,6%	13000	13000	13467	103,6%
Офіційні трансферти	40000000	421377	316026	316026	100,0%					421377	316026	316026	100,0%
Від органів державного управління	41000000	421377	316026	316026	100,0%					421377	316026	316026	100,0%
Субвенції з місцевих бюджетів іншим місцевим б	41050000	421377	316026	316026	100,0%					421377	316026	316026	100,0%
Інші субвенції з місцевого бюджету	41053900	421377	316026	316026	100,0%					421377	316026	316026	100,0%
<b>всього без урахування трансфертів</b>		1110006	970526	1038333	107,0%					1123006	970526	1045000	107,7%
<b>Всього доходів</b>		1531383	1286552	1354359	105,3%	13000	13000	13467	103,6%	1557383	1299552	1374492	106%
<b>II. Видатки бюджету</b>													
<b>Державне управління</b>	010000	620285	576060	480665	83,4%					620285	576060	480665	83,4%
Органи місцевого самоврядування	0150	620285	576060	480665	83,4%					620285	576060	480665	83,4%
<b>Освіта</b>	110000	305060	230376	209084	90,8%	22300	22300	207	0,9%	327360	252676	209291	82,8%
Надання дошкільної освіти	1010	305060	230376	209084	90,8%	22300	22300	206,6	0,9%	327360	252676	209291	82,8%
<b>Соціальний захист та соціальне забезпечення населення</b>	030000	8500	7100	5099,15	71,8%					8500	7100	5099	71,8%
Надання пільг населенню (крім ветеранів війни і праці, військової служби, органів внутрішніх справ та громадян, які постраждали внаслідок Чорнобильської катастрофи) на оплату житлово-комунальних послуг	3180	3000	2100	99,15	4,7%					3000	2100	99,15	4,7%
Інші заходи у сфері соціального захисту і соціального забезпечення	3242	5500	5000	5000	100,0%								
<b>Культура і мистецтво</b>	400000	306428	224486	169157	75,4%	0	0	0		306428	224486	169157	75,4%
Забезпечення діяльності бібліотек	4030	86809	63954	56131,35	87,8%					86809	63954	56131	25,0%
Забезпечення діяльності палаців і будинків культури, клубів, центрів дозвілля та інших клубних закладів	4060	219619	160532	113026,1	70,4%					219619	160532	113026	70,4%
<b>Організація благоустрою населених пунктів</b>	6030	91949	84349	82974,22	98,4%					91949	84349	82974	98,4%
<b>Утримання автодоріг</b>	7442		96871	93871	96,9%					0	96871	93871	96,9%
Інші субвенції з місцевого бюджету	9770	36000	36000	36000	100,0%					36000	36000	36000	100,0%
<b>Всього видатків</b>		1368222	1255242	1076851	85,8%	22300	22300	207	0,9%	1390522	1277542	1077058	84,3%

Начальник фінансового управління



А.О. Якименко